

**TỔNG CÔNG TY CỔ PHẦN VINACONEX  
CÔNG TY CỔ PHẦN VINACONEX 25**

**CỘNG HÒA XÃ HỘI CHỦ NGHĨA VIỆT NAM  
Độc lập - Tự do - Hạnh phúc**

Số: 551 / CV/2019/VC25-CBTT

Đà Nẵng, ngày **19** tháng **10** năm **2019**

V/v "**Chênh lệch lợi nhuận sau thuế  
BCTC riêng quý III/2019 và quý III/2018**"

Kính gửi: - Ủy Ban chứng khoán Nhà nước  
- Sở Giao dịch chứng khoán Hà Nội

1. Tên Công ty : Công ty Cổ phần Vinaconex 25
2. Mã chứng khoán : VCC
3. Địa chỉ trụ sở chính : 89A Phan Đăng Lưu, P. Hòa Cường Nam, Q. Hải Châu, TP. Đà Nẵng
4. Điện thoại : 02363 621 638
5. Nội dung CBTT :
- 5.1 Báo cáo tài chính riêng quý III/2019 của Công ty cổ phần Vinaconex 25 được lập ngày 19/10/2019 bao gồm: BCĐKT, BCKQKD, BCLCTT, TMBCTC.
- 5.2 Nội dung giải trình:

Chênh lệch lợi nhuận sau thuế Báo cáo tài chính riêng quý II/2019 và quý II/2018:

TT	Nội dung	Quý III/2019	Quý III/2018	Tăng giảm	
				Số tiền	Tỷ lệ
1	Tổng doanh thu và thu nhập khác	259.485.751.177	236.377.552.680	23.108.198.497	9,8%
2	Tổng chi phí	256.395.102.579	234.251.616.466	22.143.486.113	9,5%
3	Lợi nhuận trước thuế	3.090.648.598	2.125.936.214	964.712.384	45,4%
4	Thuế thu nhập doanh nghiệp	618.129.720	412.376.618	205.753.102	49,9%
5	Lợi nhuận sau thuế	2.472.518.878	1.713.559.596	758.959.282	44,3%

Lợi nhuận sau thuế báo cáo tài chính riêng quý II/2019 tăng 44,3% so với cùng kỳ năm trước, tương đương tăng 758,9 triệu đồng. Là do các nguyên nhân sau:


- Tổng doanh thu và thu nhập khác tăng 9,8%, tương đương tăng 23,108 tỷ đồng, trong khi đó tổng chi phí tăng 9,5% tương đương tăng 22,143 tỷ đồng, thuế thu nhập doanh nghiệp tăng 49,9%. Như vậy lợi nhuận sau thuế báo cáo tài chính riêng quý III/2019 là 758,9 triệu đồng, tăng 44,3% so với cùng kỳ năm trước là do tỷ lệ tăng của doanh thu cao hơn tỷ lệ tăng của chi phí.

6. Địa chỉ Website đăng tải toàn bộ báo cáo tài chính: <http://www.vinaconex25.com.vn>

Chúng tôi xin cam kết các thông tin công bố trên đây là đúng sự thật và hoàn toàn chịu trách nhiệm trước pháp luật về nội dung thông tin công bố.

Nơi nhận: 

- Như trên;
- HĐQT (báo cáo);
- Lưu TCKH, VT, TK.HĐQT.



**TỔNG GIÁM ĐỐC**  
*Nguyễn Văn Trung*



**CÔNG TY CỔ PHẦN VINACONEX 25**  
*Xây những giá trị, dựng những ước mơ*

**BÁO CÁO TÀI CHÍNH RIÊNG**  
**QUÝ III NĂM 2019**

*Đà Nẵng, tháng 10 năm 2019*

**BẢNG CÂN ĐỐI KẾ TOÁN**  
Quý III năm 2019


**MẪU SỐ B01-DN**  
Đơn vị: VNĐ

CHỈ TIÊU	Mã số	Thuyết minh	30/09/2019	01/01/2019
<b>A. TÀI SẢN NGẮN HẠN (100=110+120+130+140+150)</b>	<b>100</b>		<b>626.676.620.422</b>	<b>624.003.316.595</b>
<b>I. Tiền và các khoản tương đương tiền</b>	<b>110</b>		<b>33.705.602.398</b>	<b>60.863.067.890</b>
1. Tiền	111	01	33.705.602.398	60.863.067.890
2. Các khoản tương đương tiền	112		-	-
<b>II. Đầu tư tài chính ngắn hạn</b>	<b>120</b>		<b>29.659.347.483</b>	<b>22.525.722.222</b>
1. Chứng khoán kinh doanh	121		-	-
2. Dự phòng giảm giá chứng khoán kinh doanh	122		-	-
3. Đầu tư nắm giữ đến ngày đáo hạn	123		29.659.347.483	22.525.722.222
<b>III. Các khoản phải thu ngắn hạn</b>	<b>130</b>		<b>496.201.834.089</b>	<b>447.249.706.912</b>
1. Phải thu ngắn hạn của khách hàng	131		391.838.429.639	374.511.549.747
2. Trả trước cho người bán ngắn hạn	132		25.158.106.953	17.141.885.115
3. Phải thu nội bộ ngắn hạn	133		72.751.612.204	48.953.283.525
4. Phải thu theo tiến độ kế hoạch hợp đồng xây dựng	134		-	-
5. Phải thu về cho vay ngắn hạn	135		-	-
6. Phải thu ngắn hạn khác	136	02	9.964.422.592	10.153.725.824
7. Dự phòng phải thu ngắn hạn khó đòi	137		(3.510.737.299)	(3.510.737.299)
8. Tài sản thiếu chờ xử lý	139		-	-
<b>IV. Hàng tồn kho</b>	<b>140</b>		<b>62.316.973.004</b>	<b>88.584.957.800</b>
1. Hàng tồn kho	141	03	62.316.973.004	88.584.957.800
2. Dự phòng giảm giá hàng tồn kho	149		-	-
<b>V. Tài sản ngắn hạn khác</b>	<b>150</b>		<b>4.792.863.448</b>	<b>4.779.861.771</b>
1. Chi phí trả trước ngắn hạn	151	07	4.355.587.933	4.779.861.771
2. Thuế giá trị gia tăng được khấu trừ	152		-	-
3. Thuế và các khoản khác phải thu Nhà nước	153		437.275.515	-
4. Giao dịch mua bán trái phiếu Chính phủ	154		-	-
5. Tài sản ngắn hạn khác	155		-	-
<b>B. TÀI SẢN DÀI HẠN (200=210+220+240+250+260)</b>	<b>200</b>		<b>88.103.153.500</b>	<b>96.253.467.584</b>
<b>I. Các khoản phải thu dài hạn</b>	<b>210</b>		<b>42.600.000</b>	<b>42.600.000</b>
1. Phải thu dài hạn của khách hàng	211		-	-
2. Trả trước cho người bán dài hạn	212		-	-
3. Vốn kinh doanh ở đơn vị trực thuộc	213		-	-
4. Phải thu nội bộ dài hạn	214		-	-
5. Phải thu về cho vay dài hạn	215		-	-
6. Phải thu dài hạn khác	216	02	42.600.000	42.600.000
7. Dự phòng phải thu dài hạn khó đòi	219		-	-
<b>II. Tài sản cố định</b>	<b>220</b>		<b>67.453.547.544</b>	<b>72.609.397.974</b>
1. TSCĐ hữu hình	221	04	65.897.103.099	70.982.175.751
- Nguyên giá	222		167.431.991.214	160.594.979.396
- Giá trị hao mòn lũy kế	223		(101.534.888.115)	(89.612.803.645)
2. TSCĐ thuê tài chính	224		-	-
- Nguyên giá	225		-	-
- Giá trị hao mòn lũy kế	226		-	-
3. TSCĐ vô hình	227	05	1.556.444.445	1.627.222.223

CHỈ TIÊU	Mã số	Thuyết minh	30/09/2019	01/01/2019
- Nguyên giá	228		1.849.850.000	1.849.850.000
- Giá trị hao mòn lũy kế	229		(293.405.555)	(222.627.777)
<b>III. Bất động sản đầu tư</b>	<b>230</b>		-	-
- Nguyên giá	231		-	-
- Giá trị hao mòn lũy kế	232		-	-
<b>IV. Tài sản dở dang dài hạn</b>	<b>240</b>		<b>1.477.937.522</b>	<b>367.920.909</b>
1. Chi phí sản xuất, kinh doanh dở dang dài hạn	241		-	-
2. Chi phí xây dựng cơ bản dở dang	242		1.477.937.522	367.920.909
<b>V. Đầu tư tài chính dài hạn</b>	<b>250</b>		<b>162.250.000</b>	<b>125.000.000</b>
1. Đầu tư vào công ty con	251		-	-
2. Đầu tư vào công ty liên doanh, liên kết	252		-	-
3. Đầu tư góp vốn vào đơn vị khác	253	06	5.162.250.000	5.125.000.000
4. Dự phòng giảm giá đầu tư tài chính dài hạn	254		(5.000.000.000)	(5.000.000.000)
5. Đầu tư nắm giữ đến ngày đáo hạn	255		-	-
<b>VI. Tài sản dài hạn khác</b>	<b>260</b>		<b>18.966.818.434</b>	<b>23.108.548.701</b>
1. Chi phí trả trước dài hạn	261	07	18.966.818.434	23.108.548.701
2. Tài sản thuế thu nhập hoãn lại	262		-	-
3. Thiết bị, vật tư, phụ tùng thay thế dài hạn	263		-	-
4. Tài sản dài hạn khác	268		-	-
<b>TỔNG TÀI SẢN (270=100+200)</b>	<b>270</b>		<b>714.779.773.922</b>	<b>720.256.784.179</b>
<b>NGUỒN VỐN</b>				-
<b>C. NỢ PHẢI TRẢ (300=310+330)</b>	<b>300</b>		<b>567.879.201.965</b>	<b>565.325.724.475</b>
<b>I. Nợ ngắn hạn</b>	<b>310</b>		<b>564.232.701.965</b>	<b>560.191.724.475</b>
1. Phải trả người bán ngắn hạn	311		157.909.160.591	219.932.538.273
2. Người mua trả tiền trước ngắn hạn	312		26.304.180.109	48.635.689.190
3. Thuế và các khoản phải nộp nhà nước	313	08	8.207.663.619	17.431.627.418
4. Phải trả người lao động	314		16.744.637.834	17.884.654.673
5. Chi phí phải trả ngắn hạn	315	09	79.601.623.703	67.439.478.369
6. Phải trả nội bộ ngắn hạn	316		-	-
7. Phải trả theo tiến độ kế hoạch hợp đồng xây dựng	317		-	-
8. Doanh thu chưa thực hiện ngắn hạn	318		-	-
9. Phải trả ngắn hạn khác	319	10	1.324.134.010	2.990.442.688
10. Vay và nợ thuê tài chính ngắn hạn	320	11	259.562.575.906	171.574.288.398
11. Dự phòng phải trả ngắn hạn	321		14.278.534.977	14.224.403.118
12. Quỹ khen thưởng, phúc lợi	322		300.191.216	78.602.348
13. Quỹ bình ổn giá	323		-	-
14. Giao dịch mua bán lại trái phiếu Chính phủ	324		-	-
<b>II. Nợ dài hạn</b>	<b>330</b>		<b>3.646.500.000</b>	<b>5.134.000.000</b>
1. Phải trả người bán dài hạn	331		-	-
2. Người mua trả tiền trước dài hạn	332		-	-
3. Chi phí phải trả dài hạn	333		-	-
4. Phải trả nội bộ về vốn kinh doanh	334		-	-
5. Phải trả nội bộ dài hạn	335		-	-
6. Doanh thu chưa thực hiện dài hạn	336		-	-
7. Phải trả dài hạn khác	337		-	-
8. Vay và nợ thuê tài chính dài hạn	338	11	3.646.500.000	5.134.000.000
9. Trái phiếu chuyển đổi	339		-	-
10. Cổ phiếu ưu đãi	340		-	-
11. Thuế thu nhập doanh nghiệp hoãn lại phải trả	341		-	-
12. Dự phòng phải trả dài hạn	342		-	-
13. Quỹ phát triển khoa học và công nghệ	343		-	-


CHỈ TIÊU	Mã số	Thuyết minh	30/09/2019	01/01/2019
<b>D. VỐN CHỦ SỞ HỮU (400=410+430)</b>	<b>400</b>		<b>146.900.571.957</b>	<b>154.931.059.704</b>
<b>I. Vốn chủ sở hữu</b>	<b>410</b>		<b>146.900.571.957</b>	<b>154.931.059.704</b>
1. Vốn đầu tư của chủ sở hữu	411	12	120.000.000.000	120.000.000.000
- Cổ phiếu phổ thông có quyền biểu quyết	411a		120.000.000.000	120.000.000.000
- Cổ phiếu ưu đãi	411b		-	-
2. Thặng dư vốn cổ phần	412	12	6.633.900.000	6.644.900.000
3. Quyền chọn chuyển đổi trái phiếu	413		-	-
4. Vốn khác của chủ sở hữu	414		-	-
5. Cổ phiếu quỹ	415		-	-
6. Chênh lệch đánh giá lại tài sản	416		-	-
7. Chênh lệch tỷ giá hối đoái	417		-	-
8. Quỹ đầu tư phát triển	418	12	16.136.363.316	16.136.363.316
9. Quỹ hỗ trợ sắp xếp doanh nghiệp	419	12	-	-
10. Quỹ khác thuộc vốn chủ sở hữu	420		-	-
11. Lợi nhuận sau thuế chưa phân phối	421	12	4.130.308.641	12.149.796.388
- LNST chưa phân phối lũy kế đến cuối kỳ trước	421a		-	12.149.796.388
- LNST chưa phân phối kỳ này	421b		4.130.308.641	-
12. Nguồn vốn đầu tư XDCB	422		-	-
<b>II. Nguồn kinh phí, quỹ khác</b>	<b>430</b>		<b>-</b>	<b>-</b>
1. Nguồn kinh phí	431		-	-
2. Nguồn kinh phí đã hình thành TSCĐ	432		-	-
<b>TỔNG NGUỒN VỐN (440=300+400)</b>	<b>440</b>		<b>714.779.773.922</b>	<b>720.256.784.179</b>

Người lập



Nguyễn Minh Tuấn


Kế toán trưởng



Nguyễn Đức Quang Thông

Đà Nẵng, ngày 19 tháng 10 năm 2019

Tổng Giám đốc

Nguyễn Văn Trung

**BÁO CÁO KẾT QUẢ HOẠT ĐỘNG KINH DOANH**  
Quý III năm 2019

**MẪU SỐ B02-DN**  
Đơn vị: VNĐ

CHỈ TIÊU	Mã số	Thuyết minh	Quý III		Lũy kế từ đầu năm	
			Năm nay	Năm trước	Năm nay	Năm trước
1. Doanh thu bán hàng và cung cấp dịch vụ	01	13	258.940.992.012	235.258.403.474	636.826.214.483	606.815.840.837
2. Các khoản giảm trừ	02					
3. Doanh thu thuần về bán hàng và cung cấp dịch vụ (10=01-02)	10		258.940.992.012	235.258.403.474	636.826.214.483	606.815.840.837
4. Giá vốn hàng bán	11	14	235.357.216.101	217.496.397.172	575.617.926.566	554.892.409.966
5. Lợi nhuận gộp bán hàng và cung cấp dịch vụ (20=10-11)	20		23.583.775.911	17.762.006.302	61.208.287.917	51.923.430.871
6. Doanh thu hoạt động tài chính	21		544.759.165	216.564.979	1.048.982.662	789.615.881
7. Chi phí tài chính	22		3.221.921.142	2.899.780.457	9.218.714.514	10.355.277.664
- Trong đó: Lãi vay phải trả	23		3.221.921.142	2.899.780.457	9.218.714.514	10.355.277.664
8. Chi phí bán hàng	25		9.672.457.091	7.035.822.077	24.159.558.038	19.174.763.201
9. Chi phí quản lý doanh nghiệp	26		8.139.417.335	5.717.393.169	22.976.595.622	19.726.815.201
10. Lợi nhuận thuần từ hoạt động kinh doanh (30=20+(21-22)-(25+26))	30		3.094.739.508	2.325.575.578	5.902.402.405	3.456.190.686
11. Thu nhập khác	31			902.584.227	65.776.358	2.938.874.851
12. Chi phí khác	32		4.090.910	1.102.223.591	290.609.582	1.772.168.137
13. Lợi nhuận khác (40 = 31 - 32)	40		-4.090.910	-199.639.364	(224.833.224)	1.166.706.714
14. Tổng lợi nhuận kế toán trước thuế (50=30+40)	50		3.090.648.598	2.125.936.214	5.677.569.181	4.622.897.400
15. Chi phí thuế TNDN hiện hành	51	15	618.129.720	412.376.618	1.164.374.587	989.210.879
16. Chi phí thuế thu nhập hoãn lại	52					67.663.867
17. Lợi nhuận sau thuế thu nhập doanh nghiệp (60=50-51-52)	60		2.472.518.878	1.713.559.596	4.513.194.594	3.566.022.654
18. Lãi cơ bản trên cổ phiếu	70	16	206	143	376	297
19. Lãi suy giảm trên cổ phiếu	71					

Đà Nẵng, ngày 19 tháng 10 năm 2019

Người lập

Kế toán trưởng

Tổng Giám đốc

Nguyễn Minh Tuấn

Nguyễn Đức Quang Thông



Nguyễn Văn Trung

**BÁO CÁO LƯU CHUYỂN TIỀN TỆ**  
Quý III năm 2019

**MÃ SỐ B03-DN**  
Đơn vị: VNĐ

CHỈ TIÊU	Mã số	Lũy kế từ đầu năm đến cuối quý này	
		Năm nay	Năm trước
<b>I. LƯU CHUYỂN TIỀN TỪ HOẠT ĐỘNG KINH DOANH</b>			
1. Lợi nhuận trước thuế	01	5.677.569.181	4.622.897.400
2. Điều chỉnh cho các khoản:			-
Khấu hao TSCĐ và bất động sản đầu tư	02	11.992.862.248	11.707.759.246
Các khoản dự phòng	03	775.733.003	438.666.566
Lãi, lỗ chênh lệch tỷ giá hối đoái do đánh giá lại các khoản mục tiền tệ có gốc ngoại tệ	04	-	-
Lãi, lỗ từ hoạt động đầu tư	05		-
Chi phí lãi vay	06	9.218.714.514	10.355.277.664
3. Lợi nhuận từ hoạt động kinh doanh trước thay đổi vốn lưu động	08	27.664.878.946	27.124.600.876
Tăng, giảm các khoản phải thu	09	(49.389.402.692)	(29.508.400.568)
Tăng, giảm hàng tồn kho	10	26.267.984.796	(6.537.239.106)
Tăng, giảm các khoản phải trả (Không kể lãi vay phải trả, thuế thu nhập doanh nghiệp phải nộp)	11	(85.438.881.352)	(15.384.716.539)
Tăng, giảm chi phí trả trước	12	4.566.004.105	(12.808.381.750)
Tăng, giảm chứng khoán kinh doanh	13		-
Tiền lãi vay đã trả	14	(9.218.714.514)	(10.355.277.664)
Thuế thu nhập doanh nghiệp đã nộp	15	(3.723.029.113)	(4.546.117.141)
Tiền thu khác từ hoạt động kinh doanh	16	352.032.427	-
Tiền chi khác cho hoạt động kinh doanh	17	(8.704.077.811)	(1.889.190.720)
<b>Lưu chuyển tiền thuần từ hoạt động kinh doanh</b>	<b>20</b>	<b>(97.623.205.208)</b>	<b>(53.904.722.612)</b>
<b>II. LƯU CHUYỂN TIỀN TỪ HOẠT ĐỘNG ĐẦU TƯ</b>			
1. Tiền chi để mua sắm, xây dựng TSCĐ và các tài sản dài hạn khác	21	(5.339.300.000)	(32.570.016.962)
2. Tiền thu từ thanh lý, nhượng bán TSCĐ và các tài sản dài hạn khác	22	242.576.546	1.176.068.499
3. Tiền chi cho vay, mua các công cụ nợ của đơn vị khác	23	-	-
4. Tiền thu hồi cho vay, bán lại các công cụ nợ của đơn vị khác	24		-
5. Tiền chi đầu tư góp vốn vào đơn vị khác	25	-	-
6. Tiền thu hồi đầu tư góp vốn vào đơn vị khác	26		-
7. Tiền thu lãi cho vay, cổ tức và lợi nhuận được chia	27	1.048.982.662	789.615.881
<b>Lưu chuyển tiền thuần từ hoạt động đầu tư</b>	<b>30</b>	<b>(4.047.740.792)</b>	<b>(30.604.332.582)</b>
<b>III. LƯU CHUYỂN TIỀN TỪ HOẠT ĐỘNG TÀI CHÍNH</b>			
1. Tiền thu từ phát hành cổ phiếu, nhận vốn góp của chủ sở hữu	31		-
2. Tiền trả lại vốn góp cho các chủ sở hữu, mua lại cổ phiếu của doanh nghiệp đã phát hành	32		-
3. Tiền thu từ đi vay	33	569.927.212.953	589.047.616.557
4. Tiền trả nợ gốc vay	34	(483.426.425.445)	(526.087.009.292)
5. Tiền trả nợ gốc thuê tài chính	35		-
6. Cổ tức, lợi nhuận đã trả cho chủ sở hữu	36	(11.987.307.000)	(12.028.320.000)
<b>Lưu chuyển tiền thuần từ hoạt động tài chính</b>	<b>40</b>	<b>74.513.480.508</b>	<b>50.932.287.265</b>
<b>Lưu chuyển tiền thuần trong kỳ (50 = 20+30+40)</b>	<b>50</b>	<b>(27.157.465.492)</b>	<b>(33.576.767.929)</b>
Tiền và tương đương tiền đầu kỳ	60	60.863.067.890	55.820.107.847
Tiền và tương đương tiền cuối kỳ (70 = 50+60)	70	33.705.602.398	22.243.339.918

Người lập

Kế toán trưởng

Đà Nẵng, ngày 19 tháng 10 năm 2019

Tổng Giám đốc

Nguyễn Minh Tuấn

Nguyễn Đức Quang Thông

Nguyễn Văn Trung

**THUYẾT MINH BÁO CÁO TÀI CHÍNH**

**MÃ SỐ B09-DN**

*Các thuyết minh này là một bộ phận hợp thành và cần được đọc đồng thời với báo cáo tài chính kèm theo*

**I. ĐẶC ĐIỂM HOẠT ĐỘNG CỦA DOANH NGHIỆP**

**1. Hình thức sở hữu vốn**

Công ty Cổ phần Vinaconex 25 (sau đây gọi tắt là "Công ty") được cổ phần hóa từ doanh nghiệp Nhà nước - Công ty Xây lắp Vinaconex 25, thuộc Tổng Công ty Xuất nhập khẩu Xây dựng Việt Nam (nay là Tổng Công ty Cổ phần Xuất nhập khẩu và Xây dựng Việt Nam) theo Quyết định số 1786/QĐ-BXD ngày 17 tháng 11 năm 2004 của Bộ trưởng Bộ Xây dựng.

Công ty hoạt động theo Giấy chứng nhận đăng ký kinh doanh số 3303070094 do Sở Kế hoạch và Đầu tư tỉnh Quảng Nam cấp ngày 27 tháng 12 năm 2004, các Giấy chứng nhận đăng ký kinh doanh điều chỉnh và Giấy chứng nhận đăng ký kinh doanh sửa đổi lần 13 số 4000378261 do Sở Kế hoạch và Đầu tư Đà Nẵng cấp ngày 01 tháng 12 năm 2017.

Công ty niêm yết và giao dịch cổ phiếu tại Sở Giao dịch Chứng khoán Hà Nội với mã chứng khoán là VCC.

Công ty mẹ của Công ty là Tổng Công ty Cổ phần Xuất nhập khẩu và Xây dựng Việt Nam.

**2. Lĩnh vực kinh doanh**

- Xây lắp
- Kinh doanh vật liệu
- Kinh doanh bất động sản

**3. Ngành nghề kinh doanh và hoạt động chính**

Ngành nghề kinh doanh của Công ty là:

- Xây dựng các công trình dân dụng, công nghiệp, giao thông, thủy lợi, sân bay, bến cảng, thủy điện, đường dây và trạm biến thế điện đến 500 KV, cấp thoát nước, các công trình kỹ thuật đô thị, khu công nghiệp, khu dân cư, thi công các công trình ở ngoài nước;
- Hoàn thiện công trình xây dựng; lắp đặt hệ thống điện; lắp đặt hệ thống cấp, thoát nước, lò sưởi và điều hòa không khí; lắp đặt hệ thống báo cháy, phòng cháy, chữa cháy, thang máy; cất tạo móng và hoàn thiện đá; hoạt động xây dựng chuyên dụng khác.
- Dịch vụ lưu trú ngắn ngày; vận tải hàng hóa bằng đường bộ; dịch vụ phá dỡ, chuẩn bị mặt bằng, bốc xếp hàng hóa, kho bãi và lưu giữ hàng hóa; dịch vụ phòng chống mối mọt;
- Sản xuất đồ gỗ xây dựng; sản xuất, truyền tải và phân phối điện; sản xuất bê tông và các sản phẩm từ xi măng và thạch cao; sản xuất vật liệu xây dựng từ đất sét; sản xuất các cấu kiện kim loại;
- Khai thác, kinh doanh nước sạch; thoát nước và xử lý nước thải; khai thác đá, cát, sỏi, đất sét;
- Cho thuê máy móc, thiết bị xây dựng; bán buôn máy móc, thiết bị xây dựng; bán buôn vật liệu, thiết bị lắp đặt khác trong xây dựng;
- Kinh doanh bất động sản, quyền sử dụng đất thuộc chủ sở hữu, chủ sử dụng hoặc đi thuê; tư vấn, môi giới bất động sản;
- Tư vấn đầu tư xây dựng, lập thẩm định dự án thiết kế kỹ thuật và tổng dự toán, tư vấn đấu thầu, khảo sát địa hình, địa chất, thí nghiệm, tư vấn giám sát, quản lý dự án; hoạt động kiến trúc & tư vấn kỹ thuật có liên quan.
- Hoạt động xây dựng khác : Trùng tu di tích; thi công, lắp đặt đường ống cho khai khoáng.
- Gia công cơ khí; xử lý và tráng phủ kim loại; sửa chữa máy móc, thiết bị.
- Nhà hàng và các dịch vụ ăn uống phục vụ lưu động; dịch vụ đồ uống; đại lý du lịch; cho thuê xe có động cơ; dịch vụ vệ sinh; sản xuất giường, tủ, bàn, ghế; bảo dưỡng xe ô tô và xe có động cơ khác; bán buôn đồ điện gia dụng, đèn và bộ đèn điện; bán buôn giường, tủ, bàn ghế và đồ dùng nội thất tương tự; bán buôn máy móc, thiết bị điện, vật liệu điện; bán lẻ đồ ngũ kim, sơn, kính và thiết bị lắp đặt khác trong xây dựng trong các cửa hàng chuyên doanh; hoạt động cho thuê tài chính.

**4. Chu kỳ sản xuất, kinh doanh thông thường**

Dưới 12 tháng

**5. Tuyên bố về khả năng so sánh thông tin trên Báo cáo tài chính**



**THUYẾT MINH BÁO CÁO TÀI CHÍNH**

**MẪU SỐ B09-DN**

*Các thuyết minh này là một bộ phận hợp thành và cần được đọc đồng thời với báo cáo tài chính kèm theo*

Số liệu so sánh báo cáo tài chính giữa quý III năm nay và năm trước là so sánh được các chỉ tiêu theo thông tư số 200/2014/TT-BTC ngày 22/12/2014 của Bộ Tài chính hướng dẫn Chế độ kế toán doanh nghiệp.

**II. KỶ KẾ TOÁN, ĐƠN VỊ TIỀN TỆ SỬ DỤNG TRONG KẾ TOÁN**

**Kỳ kế toán**

Năm tài chính của Công ty bắt đầu từ ngày 01 tháng 01 và kết thúc vào ngày 31 tháng 12.

**Đơn vị tiền tệ sử dụng trong kế toán**

Báo cáo tài chính kèm theo được trình bày bằng đồng Việt Nam (VND), theo nguyên tắc giá gốc và phù hợp với các Chuẩn mực kế toán Việt Nam, Hệ thống kế toán Việt Nam và các quy định hiện hành có liên quan tại Việt Nam.

**III. CHUẨN MỰC VÀ CHẾ ĐỘ KẾ TOÁN ÁP DỤNG**

**Chế độ kế toán áp dụng**

Công ty lập và trình bày báo cáo tài chính theo Chế độ kế toán Doanh nghiệp ban hành theo Thông tư số 200/2014/TT-BTC ngày 22/12/2014 của Bộ Tài chính.

**Tuyên bố về việc tuân thủ Chuẩn mực kế toán và Chế độ kế toán**

Ban Tổng Giám đốc Công ty chịu trách nhiệm về việc lập báo cáo tài chính một cách trung thực và hợp lý tình hình tài chính cũng như kết quả hoạt động kinh doanh và tình hình lưu chuyển tiền tệ của Công ty trong kỳ, phù hợp với Chuẩn mực kế toán, Chế độ kế toán doanh nghiệp Việt Nam và các quy định pháp lý có liên quan đến việc lập và trình bày báo cáo tài chính.

**IV. TÓM TẮT CÁC CHÍNH SÁCH KẾ TOÁN CHỦ YẾU**

Sau đây là các chính sách kế toán chủ yếu được Công ty áp dụng trong việc lập báo cáo tài chính:

**Ước tính kế toán**

Việc lập báo cáo tài chính tuân thủ theo các Chuẩn mực kế toán Việt Nam, Hệ thống kế toán Việt Nam và các quy định hiện hành có liên quan tại Việt Nam yêu cầu Ban Giám đốc phải có những ước tính và giả định ảnh hưởng đến số liệu báo cáo về công nợ, tài sản và việc trình bày các khoản công nợ và tài sản tiềm tàng tại ngày lập báo cáo tài chính cũng như các số liệu báo cáo về doanh thu và chi phí trong suốt năm tài chính. Kết quả hoạt động kinh doanh thực tế có thể khác với các ước tính, giả định đặt ra.

**Công cụ tài chính**

Ghi nhận ban đầu

*Tài sản tài chính*

Tại ngày ghi nhận ban đầu, tài sản tài chính được ghi nhận theo giá gốc cộng các chi phí giao dịch có liên quan trực tiếp đến việc mua sắm tài sản tài chính đó.

Tài sản tài chính của Công ty bao gồm tiền mặt, tiền gửi ngắn hạn, các khoản phải thu khách hàng và các khoản phải thu khác và các khoản ký cược, ký quỹ.

*Công nợ tài chính*

Tại ngày ghi nhận ban đầu, công nợ tài chính được ghi nhận theo giá gốc trừ đi các chi phí giao dịch có liên quan trực tiếp đến việc phát hành công nợ tài chính đó.

Công nợ tài chính của Công ty bao gồm các khoản phải trả người bán và phải trả khác, các khoản nợ, các khoản vay và các khoản chi phí phải trả.

Đánh giá lại sau lần ghi nhận ban đầu

Hiện tại, chưa có quy định về đánh giá lại công cụ tài chính sau ghi nhận ban đầu.

**Tiền**

**THUYẾT MINH BÁO CÁO TÀI CHÍNH****MẪU SỐ B09-DN***Các thuyết minh này là một bộ phận hợp thành và cần được đọc đồng thời với báo cáo tài chính kèm theo*

Tiền bao gồm tiền mặt tại quỹ và các khoản tiền gửi ngân hàng.

**Dự phòng phải thu khó đòi**

Dự phòng phải thu khó đòi được trích lập cho những khoản phải thu đã quá hạn thanh toán từ sáu tháng trở lên, hoặc các khoản phải thu mà người nợ khó có khả năng thanh toán do bị thanh lý, phá sản hay các khó khăn tương tự.

**Hàng tồn kho**

Hàng tồn kho được xác định trên cơ sở giá thấp hơn giữa giá gốc và giá trị thuần có thể thực hiện được. Giá gốc hàng tồn kho bao gồm chi phí nguyên vật liệu trực tiếp, chi phí lao động trực tiếp và chi phí sản xuất chung, nếu có, để có được hàng tồn kho ở địa điểm và trạng thái hiện tại. Giá gốc của hàng tồn kho được xác định theo phương pháp bình quân gia quyền theo tháng cho đá vật liệu và phương pháp nhập trước, xuất trước đối với các nguyên vật liệu và công cụ dụng cụ khác. Giá trị thuần có thể thực hiện được được xác định bằng giá bán ước tính trừ các chi phí ước tính để hoàn thành sản phẩm cùng chi phí tiếp thị, bán hàng và phân phối phát sinh.

Dự phòng giảm giá hàng tồn kho của Công ty được trích lập theo các quy định kế toán hiện hành. Theo đó, Công ty được phép trích lập dự phòng giảm giá hàng tồn kho lỗi thời, hỏng, kém phẩm chất và trong trường hợp giá gốc của hàng tồn kho cao hơn giá trị thuần có thể thực hiện được tại ngày kết thúc niên độ kế toán.

**Tài sản cố định hữu hình và khấu hao**

Tài sản cố định hữu hình được trình bày theo nguyên giá trừ giá trị hao mòn lũy kế.

Nguyên giá tài sản cố định hữu hình bao gồm giá mua và toàn bộ các chi phí khác liên quan trực tiếp đến việc đưa tài sản vào trạng thái sẵn sàng sử dụng. Nguyên giá tài sản cố định hữu hình do tự làm, tự xây dựng bao gồm chi phí xây dựng, chi phí sản xuất thực tế phát sinh cộng chi phí lắp đặt và chạy thử.

Tài sản cố định hữu hình được khấu hao theo phương pháp đường thẳng dựa trên thời gian hữu dụng ước tính, cụ thể như sau:

	<b>Năm 2018</b>
	(số năm)
Nhà cửa, vật kiến trúc	5 - 32
Máy móc thiết bị	3 - 8
Phương tiện vận tải, truyền dẫn	4 - 8
Thiết bị văn phòng	2 - 3

**Tài sản vô hình và khấu hao**

Tài sản cố định vô hình thể hiện giá trị quyền sử dụng đất không thời hạn và phần mềm máy tính được trình bày theo nguyên giá trừ giá trị hao mòn lũy kế. Quyền sử dụng đất không thời hạn không phải trích khấu hao, phần mềm máy tính được khấu hao theo phương pháp đường thẳng dựa trên thời gian hữu dụng ước tính.

**Các khoản trả trước dài hạn**

Các khoản chi phí trả trước dài hạn bao gồm giá trị công cụ, dụng cụ, linh kiện loại nhỏ đã xuất dùng và được coi là có khả năng đem lại lợi ích kinh tế trong tương lai cho Công ty với thời hạn từ một năm trở lên và chi phí sửa chữa lớn tài sản cố định chờ phân bổ. Các chi phí này được vốn hóa dưới hình thức các khoản trả trước dài hạn và được phân bổ vào báo cáo kết quả hoạt động kinh doanh, sử dụng phương pháp đường thẳng trong vòng ba năm theo các quy định kế toán hiện hành.

**Ghi nhận doanh thu**

Doanh thu bán hàng được ghi nhận khi đồng thời thỏa mãn tất cả năm (5) điều kiện sau:

- Công ty đã chuyển giao phần lớn rủi ro và lợi ích gắn liền với quyền sở hữu sản phẩm hoặc hàng hóa cho người mua;
- Công ty không còn nắm giữ quyền quản lý hàng hóa như người sở hữu hàng hóa hoặc quyền kiểm soát hàng hóa;
- Doanh thu được xác định tương đối chắc chắn;

## **THUYẾT MINH BÁO CÁO TÀI CHÍNH**

**MÃ SỐ B09-DN**

*Các thuyết minh này là một bộ phận hợp thành và cần được đọc đồng thời với báo cáo tài chính kèm theo*

- (d) Công ty sẽ thu được lợi ích kinh tế từ giao dịch bán hàng;
- (e) Xác định được chi phí liên quan đến giao dịch bán hàng.

Doanh thu của giao dịch về cung cấp dịch vụ được ghi nhận khi kết quả của giao dịch đó được xác định một cách đáng tin cậy. Trường hợp giao dịch về cung cấp dịch vụ liên quan đến nhiều kỳ thì doanh thu được ghi nhận trong kỳ theo kết quả phần công việc đã hoàn thành tại ngày của Bảng cân đối kế toán của kỳ đó. Kết quả của giao dịch cung cấp dịch vụ được xác định khi thỏa mãn tất cả bốn (4) điều kiện sau:

- (a) Doanh thu được xác định tương đối chắc chắn;
- (b) Có khả năng thu được lợi ích kinh tế từ giao dịch cung cấp dịch vụ đó;
- (c) Xác định được phần công việc đã hoàn thành tại ngày của Bảng cân đối kế toán; và
- (d) Xác định được chi phí phát sinh cho giao dịch và chi phí để hoàn thành giao dịch cung cấp dịch vụ đó.

Đối với bất động sản mà Công ty bán sau khi đã xây dựng hoàn tất, doanh thu và giá vốn được ghi nhận khi phần lớn rủi ro và lợi ích liên quan đến bất động sản đã được chuyển giao sang người mua. Đối với bất động sản được bán trước khi xây dựng hoàn tất mà theo đó Công ty có nghĩa vụ xây dựng và hoàn tất dự án bất động sản và người mua thanh toán tiền theo tiến độ xây dựng và chấp nhận các lợi ích và rủi ro từ những biến động trên thị trường, doanh thu và giá vốn được ghi nhận theo tỷ lệ hoàn thành của công việc xây dựng vào ngày kết thúc niên độ kế toán.

Doanh thu từ hợp đồng xây dựng của Công ty được ghi nhận theo chính sách kế toán của Công ty về hợp đồng xây dựng (xem chi tiết dưới đây).

Lãi tiền gửi được ghi nhận trên cơ sở dồn tích, được xác định trên số dư các tài khoản tiền gửi và lãi suất áp dụng.

Lãi từ các khoản đầu tư được ghi nhận khi Công ty có quyền nhận lãi

### **Hợp đồng xây dựng**

Khi kết quả thực hiện hợp đồng xây dựng có thể được ước tính một cách đáng tin cậy, doanh thu và chi phí liên quan đến hợp đồng được ghi nhận tương ứng với phần công việc đã hoàn thành tại ngày kết thúc niên độ kế toán được tính bằng tỷ lệ phần trăm giữa chi phí phát sinh của phần công việc đã hoàn thành tại ngày kết thúc niên độ kế toán so với tổng chi phí dự toán của hợp đồng, ngoại trừ trường hợp chi phí này không tương đương với phần khối lượng xây lắp đã hoàn thành. Khoản chi phí này có thể bao gồm các chi phí phụ thêm, các khoản bồi thường và chi thường thực hiện hợp đồng theo thỏa thuận với khách hàng.

Khi kết quả thực hiện hợp đồng xây dựng không thể được ước tính một cách đáng tin cậy, doanh thu chỉ được ghi nhận tương đương với chi phí của hợp đồng đã phát sinh mà việc được hoàn trả là tương đối chắc chắn.

### **Chi phí lãi vay**

Tất cả các chi phí lãi vay khác được ghi nhận vào báo cáo kết quả hoạt động kinh doanh khi phát sinh.

### **Các khoản dự phòng**

Các khoản dự phòng được ghi nhận khi Công ty có nghĩa vụ nợ hiện tại do kết quả từ một sự kiện đã xảy ra, và Công ty có khả năng phải thanh toán nghĩa vụ này. Các khoản dự phòng được xác định trên cơ sở ước tính của Ban Giám đốc về các khoản chi phí cần thiết để thanh toán nghĩa vụ nợ này tại ngày kết thúc niên độ kế toán.

### **Thuế**

Thuế thu nhập doanh nghiệp thể hiện tổng giá trị của số thuế phải trả hiện tại và số thuế hoãn lại.

Số thuế phải trả hiện tại được tính dựa trên thu nhập chịu thuế trong năm. Thu nhập chịu thuế khác với lợi nhuận thuần được trình bày trên báo cáo kết quả hoạt động kinh doanh vì thu nhập chịu thuế không bao gồm các khoản thu nhập hay chi phí tính thuế hoặc được khấu trừ trong các năm khác (bao gồm cả lỗ mang sang, nếu có) và ngoài ra không bao gồm các chỉ tiêu không chịu thuế hoặc không được khấu trừ.

## THUYẾT MINH BÁO CÁO TÀI CHÍNH

MÃU SỐ B09-DN

Các thuyết minh này là một bộ phận hợp thành và cần được đọc đồng thời với báo cáo tài chính kèm theo

Thuế thu nhập hoãn lại được tính trên các khoản chênh lệch giữa giá trị ghi sổ và cơ sở tính thuế thu nhập của các khoản mục tài sản hoặc công nợ trên báo cáo tài chính và được ghi nhận theo phương pháp bảng cân đối kế toán. Thuế thu nhập hoãn lại phải trả phải được ghi nhận cho tất cả các khoản chênh lệch tạm thời còn tài sản thuế thu nhập hoãn lại chỉ được ghi nhận khi chắc chắn có đủ lợi nhuận tính thuế trong tương lai để khấu trừ các khoản chênh lệch tạm thời.

Thuế thu nhập hoãn lại được xác định theo thuế suất dự tính sẽ áp dụng cho năm tài sản được thu hồi hay nợ phải trả được thanh toán. Thuế thu nhập hoãn lại được ghi nhận vào báo cáo kết quả hoạt động kinh doanh và chỉ ghi vào vốn chủ sở hữu khi khoản thuế đó có liên quan đến các khoản mục được ghi thẳng vào vốn chủ sở hữu.

Tài sản thuế thu nhập hoãn lại và nợ thuế thu nhập hoãn lại phải trả được bù trừ khi Công ty có quyền hợp pháp để bù trừ giữa tài sản thuế thu nhập hiện hành với thuế thu nhập hiện hành phải nộp và khi các tài sản thuế thu nhập hoãn lại và nợ thuế thu nhập hoãn lại phải trả liên quan tới thuế thu nhập doanh nghiệp được quản lý bởi cùng một cơ quan thuế và Công ty có dự định thanh toán thuế thu nhập hiện hành trên cơ sở thuần.

Việc xác định thuế thu nhập của Công ty căn cứ vào các quy định hiện hành về thuế. Tuy nhiên, những quy định này thay đổi theo từng thời kỳ và việc xác định sau cùng về thuế thu nhập doanh nghiệp tùy thuộc vào kết quả kiểm tra của cơ quan thuế có thẩm quyền.

Các loại thuế khác được áp dụng theo các luật thuế hiện hành tại Việt Nam.

## V. ÁP DỤNG HƯỚNG DẪN KẾ TOÁN MỚI

### Chế độ kế toán áp dụng

Ngày 22 tháng 12 năm 2014, Bộ Tài chính đã ban hành Thông tư số 200/2014/TT-BTC hướng dẫn Chế độ kế toán doanh nghiệp. Thông tư này thay thế cho Chế độ kế toán doanh nghiệp ban hành theo Quyết định số 15/2006/QĐ-BTC ngày 20/3/2006 của Bộ trưởng Bộ Tài chính và Thông tư số 244/2009/TT-BTC ngày 31/12/2009 của Bộ Tài chính.

### Hướng dẫn chế độ quản lý, sử dụng và trích khấu hao tài sản cố định

Ngày 25 tháng 04 năm 2013, Bộ Tài chính đã ban hành Thông tư số 45/2013/TT-BTC ("Thông tư 45") hướng dẫn chế độ quản lý, sử dụng và trích khấu hao tài sản cố định. Thông tư này thay thế Thông tư số 203/2009/TT-BTC ("Thông tư 203") ngày 20 tháng 10 năm 2009 của Bộ Tài chính hướng dẫn chế độ quản lý, sử dụng và trích khấu hao tài sản cố định. Thông tư 45 có hiệu lực thi hành kể từ ngày 10 tháng 06 năm 2013 và áp dụng cho năm tài chính 2013 trở đi; Ngày 13 tháng 10 năm 2016, Bộ Tài chính đã ban hành Thông tư số 147/2016/TT-BTC ("Thông tư 147") sửa đổi, bổ sung một số điều của Thông tư số 45/2013/TT-BTC. Thông tư này có hiệu lực thi hành từ ngày 28 tháng 11 năm 2016 và áp dụng từ năm tài chính 2016.

### Hướng dẫn mới về trích lập dự phòng giảm giá đầu tư dài hạn vào doanh nghiệp

Ngày 26 tháng 06 năm 2013, Bộ Tài chính đã ban hành Thông tư số 89/2013/TT-BTC ("Thông tư 89") sửa đổi, bổ sung Thông tư số 228/2009/TT-BTC ngày 07 tháng 12 năm 2009 của Bộ Tài chính hướng dẫn chế độ trích lập và sử dụng các khoản dự phòng giảm giá hàng tồn kho, tổn thất các khoản đầu tư tài chính, nợ phải thu khó đòi và bảo hành sản phẩm, hàng hóa, công trình xây lắp tại doanh nghiệp. Thông tư 89 có hiệu lực thi hành kể từ ngày 26 tháng 07 năm 2013.

## VI. THÔNG TIN BỔ SUNG CHO CÁC KHOẢN MỤC TRÌNH BÀY TRONG BẢNG CÂN ĐỐI KẾ TOÁN

### 1. TIỀN

	30/09/2019	01/01/2019
	VND	VND
Tiền mặt	11.343.933.575	2.695.809.406
Tiền gửi ngân hàng không kỳ hạn	22.361.668.823	58.167.258.484
Các khoản tương đương tiền		
<b>Cộng</b>	<b>33.705.602.398</b>	<b>60.863.067.890</b>

**THUYẾT MINH BÁO CÁO TÀI CHÍNH**

**MẪU SỐ B09-DN**

Các thuyết minh này là một bộ phận hợp thành và cần được đọc đồng thời với báo cáo tài chính kèm theo

**2. PHẢI THU NGẮN HẠN KHÁC**

	<u>30/09/2019</u>	<u>01/01/2019</u>
	VND	VND
<b>Ngắn hạn</b>		
Phải thu người lao động		68.915.718
Ký cược ký quỹ	1.768.104.755	1.810.160.446
- Ký quỹ bảo đảm đầu tư dự án KĐT Thiên Ân tại Ngân hàng BIDV Q.Nam		
- Ký quỹ bảo đảm đầu tư dự án Ngân Câu tại Ngân hàng Nông nghiệp Quảng Nam		
- Ký quỹ tài sản thế chấp bảo lãnh hạn mức tại Ngân hàng SHB Quảng Nam	1.500.000.000	1.500.000.000
- Ký cược ký quỹ khác	268.104.755	310.160.446
Các khoản chi hộ	1.247.175.800	1.386.175.800
- Ứng tiền đền bù cho dự án trường CĐYT Quảng Nam	6.175.000	6.175.000
- Ứng tiền đền bù cho dự án cải thiện môi trường đô thị Tam Kỳ	290.000.800	290.000.800
- Ứng tiền đền bù cho dự án Bộ Văn hóa Thể thao	231.000.000	231.000.000
- Ứng tiền đền bù cho dự án Văn hóa Thể thao Du lịch Q.Nam		139.000.000
- Ứng tiền đền bù dự án KĐT số 3 Điện Nam Điện Ngọc		
- Ứng tiền đền bù dự án KĐT Thiên Ân		
- Ứng tiền đền bù cho dự án Ngân hàng An Bình	720.000.000	720.000.000
Thu khác Tổng Công ty Vinaconex	2.464.736.466	2.464.736.466
Thu thuế TNCN	125.582.450	125.582.450
Phải thu khác	4.358.823.121	4.298.154.944
<b>Cộng</b>	<b><u>9.964.422.592</u></b>	<b><u>10.153.725.824</u></b>
<b>Dài hạn</b>		
Ký cược dài hạn khác	42.600.000	42.600.000
<b>Cộng</b>	<b><u>42.600.000</u></b>	<b><u>42.600.000</u></b>

**3. HÀNG TỒN KHO**

	<u>30/09/2019</u>	<u>01/01/2019</u>
	VND	VND
Nguyên liệu, vật liệu	3.804.888.594	3.130.828.723
Công cụ, dụng cụ	26.963.627.885	26.557.213.311
Chi phí sản xuất kinh doanh dở dang	31.548.456.525	58.896.915.766
Thành phẩm		
<b>Cộng</b>	<b><u>62.316.973.004</u></b>	<b><u>88.584.957.800</u></b>

**4. TĂNG, GIẢM TÀI SẢN CÓ ĐỊNH HỮU HÌNH**

	Nhà cửa, vật kiến trúc VND	Máy móc thiết bị VND	Phương tiện vận tải VND	Dụng cụ quản lý VND	Tổng cộng VND
<b>NGUYÊN GIÁ</b>					
Tại ngày 01/01/2019	19.833.277.802	49.497.156.493	90.959.701.500	304.843.601	160.594.979.396
Tăng do đầu tư, mua sắm	472.466.364	6.364.545.454			6.837.011.818
Thanh lý nhượng bán					-

**THUYẾT MINH BÁO CÁO TÀI CHÍNH**

**MẪU SỐ B09-DN**

Các thuyết minh này là một bộ phận hợp thành và cần được đọc đồng thời với báo cáo tài chính kèm theo

Phân loại lại					-
Giảm khác					-
Tại ngày 30/09/2019	<b>20.305.744.166</b>	<b>55.861.701.947</b>	<b>90.959.701.500</b>	<b>304.843.601</b>	<b>167.431.991.214</b>

**KHẤU HAO**

Tại ngày 01/01/2019	9.029.414.420	30.307.061.216	50.074.551.502	201.776.507	89.612.803.645
Khấu hao trong kỳ	1.590.044.703	3.029.159.358	7.262.493.759	40.386.650	11.922.084.470
Thanh lý nhượng bán					
Giảm khác					-
Tại ngày 30/09/2019	<b>10.619.459.123</b>	<b>33.336.220.574</b>	<b>57.337.045.261</b>	<b>242.163.157</b>	<b>101.534.888.115</b>

**GIÁ TRỊ CÒN LẠI**

Tại ngày 30/09/2019	<b>9.686.285.043</b>	<b>22.525.481.373</b>	<b>33.622.656.239</b>	<b>62.680.444</b>	<b>65.897.103.099</b>
Tại ngày 01/01/2019	<b>10.803.863.382</b>	<b>19.190.095.277</b>	<b>40.885.149.998</b>	<b>103.067.094</b>	<b>70.982.175.751</b>

**5. TÀI SẢN CÓ ĐỊNH VÔ HÌNH**

	Quyền sử dụng đất VND	Phần mềm Máy tính VND	Tổng cộng VND
<b>NGUYÊN GIÁ</b>			
Tại ngày 01/01/2019	1.404.000.000	445.850.000	1.849.850.000
Tăng do đầu tư, mua sắm	-	-	-
Thanh lý nhượng bán	-	-	-
Giảm khác	-	-	-
Tại ngày 30/09/2019	<b>1.404.000.000</b>	<b>445.850.000</b>	<b>1.849.850.000</b>
<b>KHẤU HAO</b>			
Tại ngày 01/01/2019	-	222.627.777	222.627.777
Khấu hao trong kỳ	-	70.777.778	70.777.778
Thanh lý nhượng bán	-	-	-
Giảm trong kỳ	-	-	-
Tại ngày 30/09/2019	<b>-</b>	<b>293.405.555</b>	<b>293.405.555</b>
<b>GIÁ TRỊ CÒN LẠI</b>			
Tại ngày 30/09/2019	<b>1.404.000.000</b>	<b>152.444.445</b>	<b>1.556.444.445</b>
Tại ngày 01/01/2019	<b>1.404.000.000</b>	<b>223.222.223</b>	<b>1.627.222.223</b>

**6. ĐẦU TƯ GÓP VỐN VÀO ĐƠN VỊ KHÁC**

	Tỷ lệ góp vốn (%)	30/09/2019 VND	01/01/2019 VND
Công ty CP Vinaconex Dung Quất	0,25%	162.250.000	125.000.000
Công ty cổ phần Vinaconex Xuân Mai Đà Nẵng	10%	5.000.000.000	5.000.000.000
<b>Cộng</b>		<b>5.162.250.000</b>	<b>5.125.000.000</b>

**7. CHI PHÍ TRẢ TRƯỚC**

	30/09/2019 VND	01/01/2019 VND
<b>Ngắn hạn</b>		
Công cụ, dụng cụ xuất dùng	3.107.546.100	1.870.230.415
Các khoản chi phí trả trước ngắn hạn khác	1.248.041.833	2.909.631.356
<b>Cộng</b>	<b>4.355.587.933</b>	<b>4.779.861.771</b>
<b>Dài hạn</b>		
Công cụ, dụng cụ xuất dùng có giá trị lớn	18.353.472.239	22.439.654.025

**THUYẾT MINH BÁO CÁO TÀI CHÍNH**

**MẪU SỐ B09-DN**

Các thuyết minh này là một bộ phận hợp thành và cần được đọc đồng thời với báo cáo tài chính kèm theo

Các khoản chi phí trả trước dài hạn khác	613.346.195	668.894.676
<b>Cộng</b>	<b><u>18.966.818.434</u></b>	<b><u>23.108.548.701</u></b>
<b>8. THUẾ VÀ CÁC KHOẢN PHẢI NỘP NHÀ NƯỚC</b>		
	<b>30/09/2019</b>	<b>01/01/2019</b>
	<b>VND</b>	<b>VND</b>
Thuế Giá trị gia tăng	8.103.437.092	15.307.142.822
Thuế Thu nhập doanh nghiệp		2.014.251.557
Thuế thu nhập cá nhân	104.226.527	110.233.039
Thuế Tài nguyên		
Thuế, phí, lệ phí khác		
<b>Cộng</b>	<b><u>8.207.663.619</u></b>	<b><u>17.431.627.418</u></b>
<b>9. CHI PHÍ PHẢI TRẢ</b>		
	<b>30/09/2019</b>	<b>01/01/2019</b>
	<b>VND</b>	<b>VND</b>
<b>Chi phí phải trả ngắn hạn</b>		
Trích trước chi phí thực hiện công trình	79.601.623.703	67.235.531.417
Chi phí lãi vay		203.946.952
<b>Cộng</b>	<b><u>79.601.623.703</u></b>	<b><u>67.439.478.369</u></b>
<b>10. PHẢI TRẢ KHÁC</b>		
	<b>30/09/2019</b>	<b>01/01/2019</b>
	<b>VND</b>	<b>VND</b>
<b>Phải trả ngắn hạn</b>		
Thu tiền góp vốn vào dự án Điện Nam Điện Ngọc		
Chi phí chưa thanh toán cho các đội thi công		
Kinh phí công đoàn	246.691.527	461.902.933
Bảo hiểm y tế	1.506.876	48.755.081
Bảo hiểm xã hội		
Bảo hiểm thất nghiệp		29.693.535
Phải trả cổ tức		
Các khoản phải trả, phải nộp ngắn hạn khác	1.075.935.607	2.450.091.139
<b>Cộng</b>	<b><u>1.324.134.010</u></b>	<b><u>2.990.442.688</u></b>
<b>11. VAY VÀ NỢ THUẾ TÀI CHÍNH</b>		
	<b>30/09/2019</b>	<b>01/01/2019</b>
	<b>VND</b>	<b>VND</b>
<b>Ngắn hạn</b>		
Vay ngắn hạn	253.678.075.906	165.796.288.398
Nợ dài hạn đến hạn trả	5.884.500.000	5.778.000.000
<b>Cộng</b>	<b><u>259.562.575.906</u></b>	<b><u>171.574.288.398</u></b>
Chi tiết các khoản vay ngắn hạn theo ngân hàng như sau	<b>30/09/2019</b>	<b>01/01/2019</b>
	<b>VND</b>	<b>VND</b>
Ngân hàng Ngoại Thương VN - CN Quảng Nam	18.677.978.401	13.167.692.826
Ngân hàng ĐT & PT Việt Nam - CN Quảng Nam	99.979.742.977	54.738.692.131
Ngân hàng ĐT & PT Việt Nam - CN Đà Nẵng	49.540.075.221	29.151.353.948
Ngân hàng Công thương Việt Nam - CN Quảng Nam	71.480.636.177	32.226.791.144
Ngân hàng TMCP Quân Đội CN Đà Nẵng	9.746.546.130	9.701.522.600
Ngân hàng SHB - CN Quảng Nam	4.253.097.000	26.810.235.749
<b>Cộng</b>	<b><u>253.678.075.906</u></b>	<b><u>165.796.288.398</u></b>
<b>Dài hạn</b>		

**CÔNG TY CỔ PHẦN VINACONEX 25**Số 89A Phan Đăng Lưu, quận Hải Châu  
Thành phố Đà Nẵng, CHXHCN Việt Nam**Báo cáo tài chính riêng**

Quý III năm 2019

**THUYẾT MINH BÁO CÁO TÀI CHÍNH****MẪU SỐ B09-DN**

Các thuyết minh này là một bộ phận hợp thành và cần được đọc đồng thời với báo cáo tài chính kèm theo

Nợ dài hạn đến hạn trả trong vòng 12 tháng	5.884.500.000	5.778.000.000
<b>Cộng</b>	<b><u>5.884.500.000</u></b>	<b><u>5.778.000.000</u></b>

Các khoản vay dài hạn được hoàn trả theo lịch biểu sau:

	30/09/2019	01/01/2019
	VND	VND
Trong vòng một năm	5.884.500.000	5.778.000.000
Trong năm thứ hai	2.681.000.000	3.634.000.000
Từ năm thứ ba đến năm thứ năm	965.500.000	1.500.000.000
	<b><u>9.531.000.000</u></b>	<b><u>10.912.000.000</u></b>
Trừ số phải trả trong vòng 12 tháng (được trình bày ở phần nợ ngắn hạn)	5.884.500.000	5.778.000.000
<b>Số phải trả sau 12 tháng</b>	<b><u>3.646.500.000</u></b>	<b><u>5.134.000.000</u></b>

**12. VỐN CHỦ SỞ HỮU****Thay đổi trong vốn chủ sở hữu**

	Vốn góp của chủ sở hữu	Thặng dư vốn cổ phần	Quỹ đầu tư phát triển	Vốn khác của chủ sở hữu	Lợi nhuận sau thuế chưa phân phối
	VND	VND	VND	VND	VND
<b>Tại ngày 01/01/2018</b>	<b>120.000.000.000</b>	<b>6.644.900.000</b>	<b>16.136.363.316</b>	-	<b>12.967.055.658</b>
Lợi nhuận trong năm	-	-	-	-	12.149.796.388
Tăng vốn trong năm	-	-	-	-	-
Chi trả cổ tức năm trước	-	-	-	-	(12.000.000.000)
Trích quỹ KTPL	-	-	-	-	(967.055.658)
<b>Tại ngày 01/01/2019</b>	<b>120.000.000.000</b>	<b>6.644.900.000</b>	<b>16.136.363.316</b>	-	<b>12.149.796.388</b>
Tăng vốn trong năm	-	-	-	-	-
Lợi nhuận trong năm	-	-	-	-	4.513.194.594
Phân phối quỹ	-	(11.000.000)	-	-	-
Chi trả cổ tức năm nay	-	-	-	-	(12.000.000.000)
Trích quỹ KTPL	-	-	-	-	(532.682.341)
<b>Tại ngày 30/09/2019</b>	<b><u>120.000.000.000</u></b>	<b><u>6.633.900.000</u></b>	<b><u>16.136.363.316</u></b>	-	<b><u>4.130.308.641</u></b>

Theo Nghị quyết số 01/2019/NQ-ĐHĐCĐ ngày 09 tháng 03 năm 2019, Đại hội đồng cổ đông đã thông qua phương án phân phối lợi nhuận năm 2018 và Nghị quyết số 044NQ/2019/VC25-HĐQT ngày 31 tháng 07 năm 2019 của Hội đồng quản trị Công ty Cổ phần Vinaconex 25 như sau:

Trích quỹ khen thưởng, phúc lợi:	532.682.341 đồng
Chi trả cổ tức thực hiện:	12.000.000.000 đồng
	<b><u>12.532.682.341 đồng</u></b>

**Vốn điều lệ và vốn đầu tư**

Tại ngày 30 tháng 09 năm 2019, vốn điều lệ đã được cổ đông góp đủ như sau:

	Tỷ lệ vốn góp %	Vốn đã góp tại ngày	
		30/09/2019 VND	01/01/2019 VND
Tổng Công ty cổ phần Xuất nhập khẩu và xây dựng Việt Nam	51	61.200.000.000	61.200.000.000
Các cổ đông khác	49	58.800.000.000	58.800.000.000
	<b>100</b>	<b><u>120.000.000.000</u></b>	<b><u>120.000.000.000</u></b>



**THUYẾT MINH BÁO CÁO TÀI CHÍNH**

**MẪU SỐ B09-DN**

Các thuyết minh này là một bộ phận hợp thành và cần được đọc đồng thời với báo cáo tài chính kèm theo

**13. DOANH THU BÁN HÀNG VÀ CUNG CẤP DỊCH VỤ**

	Quý III/2019	Quý III/2018
	VND	VND
Doanh thu hoạt động xây lắp	201.175.115.512	173.989.598.515
Doanh thu bất động sản		
Doanh thu bán thành phẩm và hàng hoá	57.765.876.500	61.268.804.959
<b>Cộng</b>	<b>258.940.992.012</b>	<b>235.258.403.474</b>

**14. GIÁ VỐN BÁN HÀNG VÀ DỊCH VỤ CUNG CẤP**

	Quý III/2019	Quý III/2018
	VND	VND
Giá vốn các hoạt động xây lắp	189.758.949.308	167.141.556.603
Giá vốn bất động sản		
Giá vốn bán thành phẩm và hàng hoá	45.598.266.793	50.354.840.569
<b>Cộng</b>	<b>235.357.216.101</b>	<b>217.496.397.172</b>

**15. CHI PHÍ THUẾ THU NHẬP DOANH NGHIỆP HIỆN HÀNH**

	Quý III/2019	Quý III/2018
	VND	VND
Lợi nhuận trước thuế	3.090.648.598	2.125.936.214
Thu nhập chịu thuế	3.090.648.598	2.125.936.214
Thuế suất thông thường	20%	20%
Chi phí thuế thu nhập doanh nghiệp	618.129.720	412.376.618
Thuế thu nhập doanh nghiệp hoãn lại		
<b>Chi phí thuế thu nhập doanh nghiệp phải nộp</b>	<b>618.129.720</b>	<b>412.376.618</b>

**16. LÃI CƠ BẢN TRÊN CỔ PHIẾU**

Việc tính toán lãi cơ bản trên cổ phiếu và lãi trên cổ phiếu suy giảm phân bổ cho các cổ đông sở hữu cổ phiếu phổ thông của Công ty được thực hiện trên cơ sở các số liệu sau:

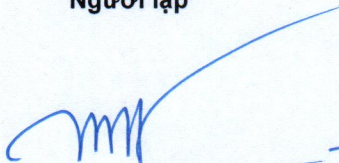

	Quý III/2019	Quý III/2018
	VND	VND
Lợi nhuận thuần để tính lãi cơ bản trên cổ phiếu	2.472.518.878	1.713.559.596
Phân bổ vào quỹ khen thưởng phúc lợi		
Số lượng bình quân gia quyền cử số cổ phiếu phổ thông để tính lãi cơ bản trên cổ phiếu	12.000.000	12.000.000
<b>Lãi cơ bản trên cổ phiếu</b>	<b>206</b>	<b>143</b>

Đà Nẵng, ngày 19 tháng 10 năm 2019

Người lập

Kế toán trưởng

Tổng Giám đốc


Nguyễn Văn Trung

Nguyễn Minh Tuấn

Nguyễn Đức Quang Thông



**CÔNG TY CỔ PHẦN VINACONEX 25**  
*Xây dựng giá trị, dựng những ước mơ*

**Trụ sở chính:**

89A Phan Đăng Lưu, Quận Hải Châu, TP. Đà Nẵng

**Điện thoại:** (84) 511.3621632; **Fax:** (84) 511.3621638

**Email:** info@vinaconex25.vn; **Website:** www.vinaconex25.com.vn

**Văn phòng Quảng Nam:**

159B Trần Quý Cáp, Tam Kỳ, tỉnh Quảng Nam

**Điện thoại:** (84) 510.3824618; **Fax:** (84) 510.3851694